DENON®

DHT-S216

SOUND BAR

快速入门指南

请先读我....

欢迎

感谢您选购Denon电视回音壁音箱。
本指南提供设置电视回音壁音箱的分步说明。

请不要将本机退还给销售店-请拨打电话寻求协助。
如果您需要帮助… ：
如果您需要额外的帮助来解决问题，请联系您所在地区的 Denon 客户服务。
详情，请参见 Denon 主页。
www.denon.com.cn

- 请注意，本手册中的插图为示意图，可能与实物有差异。

开始之前

您需要



电视机

包装盒中物品清单

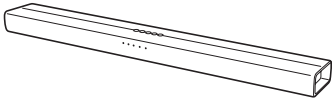

电视回音壁音箱

快速入门指南

安全说明

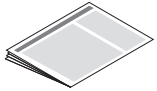

电池使用注意事项

壁挂式安装模板

电源线

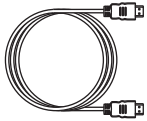

HDMI电缆

数字光缆

壁挂式安装垫块

遥控器
(RC-1236)

R03/AAA电池

将电池装入遥控器中

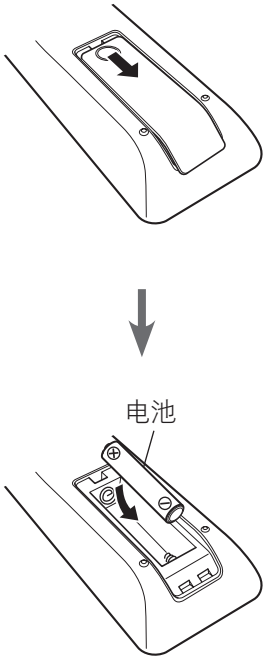

设置步骤

设置过程分成五个步骤。

1. 放置电视回音壁音箱
2. 将电视回音壁音箱连接到电视机
3. 将电源线连接到交流电源插座
4. 使用电视回音壁音箱进行电视机声音播放
5. 使用电视回音壁音箱进行蓝牙音乐流媒体播放

1 放置电视回音壁音箱

将电视回音壁音箱放在电视机前面。

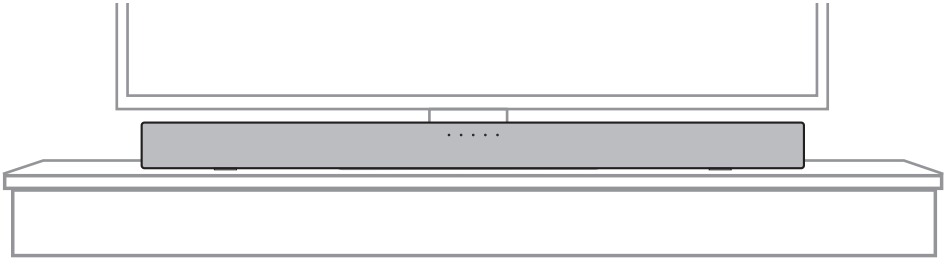

- 也可以将电视回音壁音箱安装在墙壁上。有关如何安装的详细信息，请参考随附的壁挂式安装模板。
- 如果要将电视回音壁音箱安装在墙壁上，请参阅“用户手册”中的“电视回音壁音箱挂在墙壁上时”，或与购买电视回音壁音箱的商店联系。



2 将电视回音壁音箱连接到电视机

对于支持 ARC（Audio Return Channel）的电视机，需使用随附的HDMI电缆将电视回音壁音箱连接到电视机。

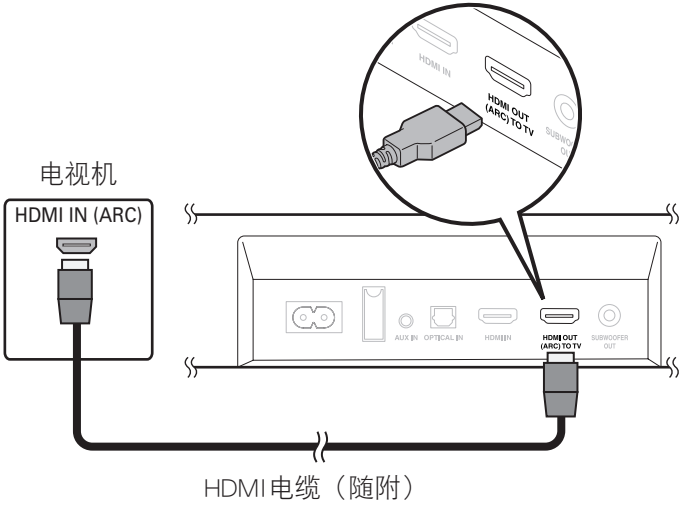

- 如果电视机不支持 ARC，需使用随附的 HDMI 电缆和数字光缆将其连接到电视回音壁音箱。

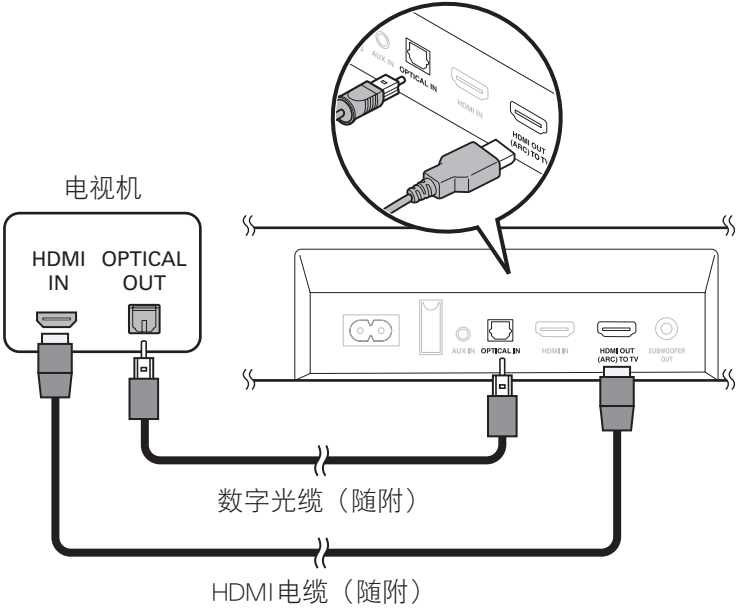

3 将电源线连接到交流电源插座

将随附的电源线连接到电视回音壁音箱，然后将插头插入插座。

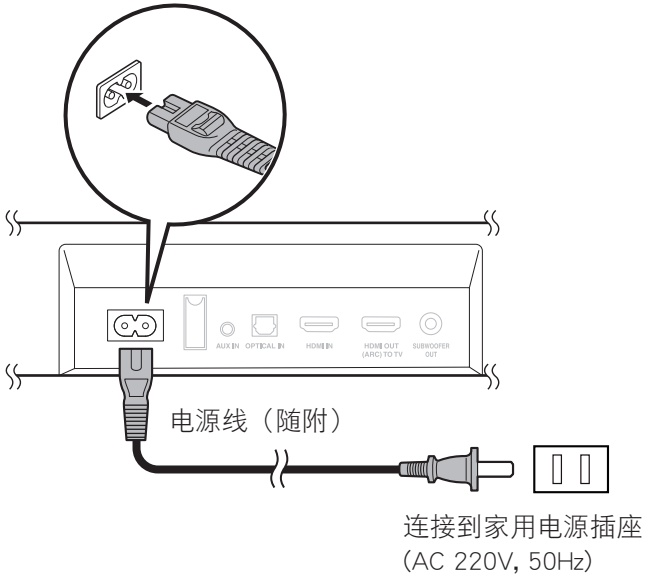

4 使用电视回音壁音箱进行电视机声音播放

打开电视机。

- 如果您听到来自电视机内置扬声器的声音，请确保电视机的扬声器已关闭或音量调到最小。

关于状态显示LED

电视回音壁音箱上的LED可指示音量、输入源、收听模式以及其他状态信息。

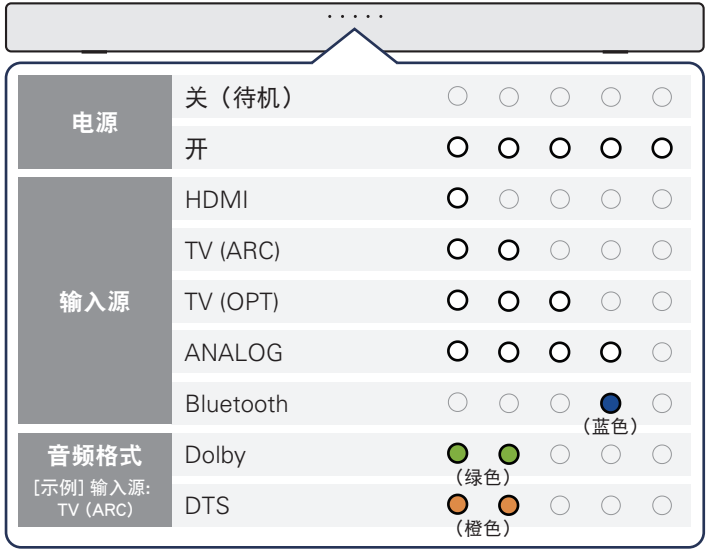

5 使用电视回音壁音箱进行蓝牙音乐流媒体播放

在您将音乐从蓝牙设备流式传输到电视回音壁音箱之前，您必须首先将电视回音壁音箱和您的设备进行“配对”。

① 按电视回音壁音箱（或遥控器）上的 ᛒ (Bluetooth) 按键，直到蓝牙 LED 指示灯蓝色闪烁。
电视回音壁音箱将进入配对模式。

② 转到您的设备上的蓝牙设置，并确保蓝牙已打开。

③ 选择“DHT-S216”。
蓝牙 LED 指示灯蓝色点亮，表示电视回音壁音箱正在与您的蓝牙设备配对。

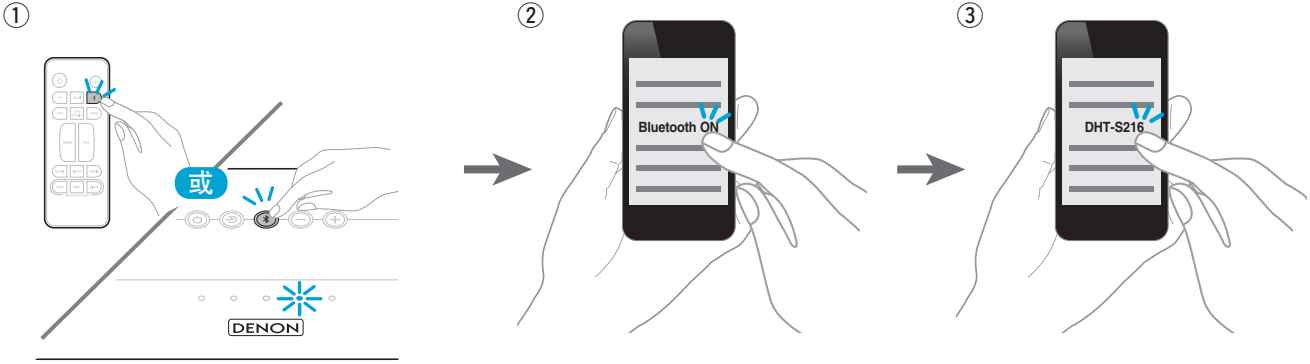

操作说明书

- 有关更多信息，请访问 **www.denon.com.cn**
- 有关其他功能信息和操作步骤详情，请参阅在线手册。
  manuals.denon.com/DHTS216/AP/ZH/

在线手册

DENON

上海电音马兰士电子有限公司
产品保修卡

产品名称：	电视回音壁音箱	产品型号：	DHT-S216	保修期：	1 年
产品产地：	中国	出厂编号：		保修方式：	送修

以下栏目请销售单位协助用户完整填写。带 * 项为必填内容。

* 最终用户姓名：		* 联系电话：	
* 最终用户地址：		* 邮政编码：	
E-mail：		传真号码：	

以下栏目为销售单位必填内容。带 * 项为必填内容。

* 销售单位名称：				邮政编码：	
				* 销售日期：	年 月 日
* 销售单位地址：				* 发票号码：	
* 联系人：		* 联系电话：		安装调试日期：	年 月 日

Shanghai D&M Electronics Ltd.
上海电音马兰士电子有限公司
保修卡专用章

技术和客户支持热线：4006 210 886

服务时间：工作日周一至周五 9:00 - 17:45

国定假日及休息日请电话留言

全国特约维修站联系方式请至天龙官网查询：

www.denon.com.cn

一、基本信息

1. 凡属正常使用情况下由于产品本身质量问题引起的故障，在保修期内，上海电音马兰士电子有限公司将负责给予有限保修。
2. 产品出现故障，请直接与天龙音响指定维修部或天龙客户服务热线联系。
3. 产品的保修期以保修卡上注明的期限为准。如施行对注册用户的保修期延长活动，具体每台机器的保修信息则以天龙客户关系管理系统记录为准。

二、保修政策

1. 请用户妥善保存本保修卡及购机时经销商单位开具的有效发票。在维修时将被要求出示并作为保修依据。
2. 产品的保修保修起始日期为发票购机日期。
3. 保修期内需要维修时，请将产品与本保修卡和购货发票一起送往最近的天龙音响指定维修部进行免费维修，运费自理。
4. 经维修的机器，在保修期内继续享有保修服务；若距保修期结束已不足三个月，则所更换的备件自更换之日起享有三个月保修。
5. 维修更换下来的备件归上海电音马兰士电子有限公司所有。

三、例外条款（以下情况不属于免费维修范围）

1. 无天龙（Denon）标识的产品或不能同时出示发票和保修卡的产品；
2. 保修卡上或发票上的购买日期、机身编号（或产品上的）及销售单位名称（盖章有效）等未完整填写或曾被除去或修改的产品；
3. 因非授权的维修服务单位进行维修造成的损坏，或因擅自拆机修理或越权改装造成的故障或损坏；
4. 因错误安装、操作（如带电插拔信号线等）或在非产品规定的工作环境下使用造成的故障或损坏（如温度过高、过低、过于潮湿或干燥、海拔过高电压或电流不稳定，零地电压过大等）；
5. 因人为或自然灾害所造成的故障或损坏，或因保管不当（如鼠害、虫害、液体渗入等）造成的损害；
6. 因事故、滥用（包括超负荷工作）、误用等造成的损坏，或曾被用作商业用途或陈列用途的产品所发生的故障；
7. 产品的清洁或正常维护，及外壳、面板、按键和旋纽等外观零件及电池、遥控器、连接线等附件的更换。

四、保修适用范围

保修适用范围系中华人民共和国境内，但不包括香港、澳门特别行政区和台湾地区。

DENON®

www.denon.com

Printed in China 5411 11796 20AD
Copyright © 2019 D&M Holdings Inc. All Rights Reserved.