

DENON

インイヤードヘッドホン

AH-C360

取扱説明書

- お買い上げいただき、ありがとうございます。
- ご使用前にこの取扱説明書をよくお読みのうえ、正しくご使用ください。
- お読みになった後は、いつでも見られるところに『保証書』・『製品のご相談と修理・サービス窓口のご案内』と共に大切に保管してください。

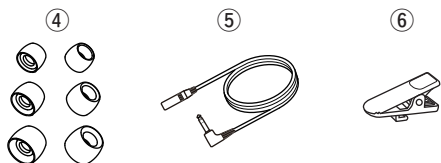
後日のために記入しておいてください。

購入店名：	電話（ - - ）
ご購入年月日：	年 月 日

付属品について

ご使用前にご確認ください。

- ① 取扱説明書（本書）..... 1 枚
- ② 保証書..... 1 枚
- ③ 製品のご相談と修理・サービス窓口のご案内..... 1 枚
- ④ イヤーピース（L サイズ/S サイズ/XS サイズ）..... 各 2 個
（M サイズは、お買い上げ時に本体に装着しています）
- ⑤ 延長コード（長さ：0.8m）..... 1 本
- ⑥ クリップ..... 1 個



安全上のご注意

安全に関する重要な内容ですので、ご使用前によくお読みのうえ、正しくお使いください。



警告

この表示を無視して、誤った取り扱いをすると、人が死亡または重傷を負う可能性が想定される内容を示しています。

安全上お守りいただきたいこと

運転中は使用しない



自転車やバイク、自動車などの運転中はヘッドホンを絶対に使用しないでください。交通事故の原因となります。歩行中に使用する場合は、周囲の音が聞こえにくくなり、交通事故の原因となりますのでご注意ください。

水が入ったり、濡らしたりしないように



雨天・降雪中・海岸・水辺での使用は特にご注意ください。火災・感電の原因となります。

ねじを外したり、分解や改造をしたりしない



この機器を改造しないでください。火災・感電の原因となります。内部の点検・調整・修理は販売店にご依頼ください。

落としたり、破損したりした場合は



まず接続している機器から本機のプラグを抜いて販売店にご連絡ください。そのまま使用すると火災・感電の原因となります。



注意

この表示を無視して、誤った取り扱いをすると、人が傷害を負う可能性が想定される内容および物的損害のみの発生が想定される内容を示しています。

安全上お守りいただきたいこと

長時間大音量で聞かない



耳を刺激するような大音量で長時間続けて聞くと、聴力に悪い影響を与えることがあります。耳を刺激しないよう、適度な音量でお楽しみください。

接続機器の電源を入れる前に



音量を最小にしてください。突然大きな音が出て聴力障害などの原因となることがあります。

温度の高い場所には置かない



直射日光の当たる所、炎天下の車中など特にご注意ください。高温により、部品が変形したり故障したりすることがあります。

イヤークリップをお子様の手の届くところに保管しない



イヤークリップを幼いお子様が誤って飲み込まないよう、お子様の手の届かないところに保管してください。

取り扱いについて

長時間音が歪んだ状態で使用しない



本機が発熱し、火災の原因となることがあります。

取り扱い上のご注意

- コードの抜き差しは、必ずプラグを持っておこなってください。
- コードにストレスをかけると、コードの断線など故障の原因になります。次のことを守って正しくお使いください。
 - 無理にコードを引っ張らない。
 - 付属のクリップにコードを取り付けたり取りはずしたりするときに、無理にコードを引っ張らない。
 - コードを折り曲げない。
 - ポータブル機器をぶらさげない。
 - ポータブル機器に巻き付けない。
- ポータブル機器をぶら下げると、接続コードが外れてポータブル機器が落下する場合があります。このような場合、当社ではポータブル機器の保証は致しかねます。あらかじめご了承ください。
- ヘッドホンの汚れを拭き取るときは、柔らかい布を使用して軽く拭き取ってください。
- ベンジン、シンナーなどの有機溶剤および殺虫剤などが本機に付着すると、変質したり変色することがありますので使用しないでください。
- 音量を上げ過ぎると音が漏れやすい構造になっています。周囲の人の迷惑にならないように気をつけましょう。特に電車の中などの公共の場所で使用する場合にはご注意ください。

使いかた

イヤークリップについて

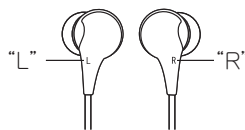
L/M/S/XS の 4 サイズの中から最適なものを選んでお使いください。

ご注意

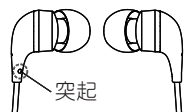
- イヤークリップは、本体の取り付け部に確実に取り付けてください。
- イヤークリップは長期のご使用や保存によって、劣化する恐れがあります。イヤークリップの交換は、お買い上げの販売店またはお近くの修理相談窓口にご相談ください。詳しくは、付属の『製品のご相談と修理・サービス窓口のご案内』をご覧ください。

使いかた

“L” を左耳に、“R” を右耳に装着してください。

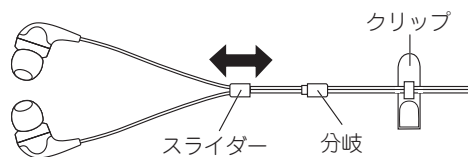


“L” には識別用の突起があります。



□ スライダーとクリップについて

- スライダーの位置を調節すると、左右のコードの余分なたるみを抑えられます。
- 付属のクリップをお使いになると、コードを衣服のポケットなどに固定できます。



保証と修理について

保証書

この製品には保証書が添付されております。保証書は、必ず「販売店名・購入日」などの記入を確かめて販売店から受け取っていただき、内容をよくお読みの上、大切に保管してください。

保証期間はご購入日から1年間です。

□ 保証期間中の修理

保証書の記載内容に基づいて修理させていただきます。詳しくは保証書をご覧ください。

ご注意

保証書が添付されない場合は、有料修理になりますので、ご注意ください。

□ 保証期間経過後の修理

修理によって機能が維持できる場合は、お客様のご要望により、有料修理致します。

有料修理の料金については『製品のご相談と修理・サービス窓口のご案内』に記載の、お近くの修理相談窓口へお問い合わせください。

修理を依頼される時

□ 修理を依頼される前に

- 正しい操作をしていただかずに修理を依頼される場合がありますので、この取扱説明書をお読みいただき、お調べください。

□ 修理を依頼される時

- 添付の『製品のご相談と修理・サービス窓口のご案内』に記載の、お近くの修理相談窓口へご相談ください。
- 修理を依頼されるために、梱包材は保存しておくことをおすすめします。

依頼の際に連絡していただきたい内容

- お名前、ご住所、お電話番号
- 製品名……取扱説明書の表紙に表示しています。
- 製造番号……保証書に表示しています。
- できるだけ詳しい故障または異常の内容

補修部品の保有期間

補修用性能部品の保有期間は、製造打ち切り後8年です。

お客様の個人情報の保護について

- お客様にご記入いただいた保証書の控えは、保証期間内のサービス活動およびその後の安全点検活動のために記載内容を利用させていただく場合がございますので、あらかじめご了承ください。
- この商品に添付されている保証書によって、保証書を発行している者（保証責任者）およびそれ以外の事業者に対するお客様の法律上の権利を制限するものではありません。

主な仕様

- 形式：ダイナミック型
- ドライバー：φ 9mm
- インピーダンス：16 Ω
- 感度：105dB/mW
- 最大入力：200mW
- 再生周波数：5 ~ 24,000Hz
- 質量：3.1g（コード含まず）
- コード長：0.7m Y型 OFC線
- プラグ：φ 3.5mm 金メッキステレオミニプラグ

仕様および外観は改良のため、予告なく変更することがあります。

株式会社 **デノン** コンシューマー・マーケティング

本社 〒104-0033 東京都中央区新川1-21-2
茅場町タワー 14F

お客様相談センター TEL: 045-670-5555

【電話番号はお間違えないようにおかけください。】

受付時間 9:30 ~ 12:00、12:45 ~ 17:30

(当社休日および祝日を除く、月~金曜日)

故障・修理・サービス部品についてのお問い合わせ先（サービスセンター）については、次の URL でもご確認できます。

<http://denon.jp/info/info02.html>