

# DENON

## 密閉型ステレオヘッドホン

# AH-D2000

### 取扱説明書

安全にお使いいただくために必ずお守りください。


お買い上げいただき、ありがとうございます。  
ご使用前にこの取扱説明書をよくお読みのうえ正しくご使用ください。  
お読みになった後は後日お役に立つこともありますので必ず保存してください。

### 付属品について

ご使用前にご確認ください。

標準変換プラグ .....1個

取扱説明書（本書） .....1冊



### ステレオ音のエチケット



隣り近所への配慮（おもいやり）を十分にいたしましょう。  
特に静かな夜間は、小さな音でも通りやすいものです。夜間の音楽鑑賞には、特に気を配りましょう。

### 安全上のご注意

正しく安全にお使いいただくため、ご使用前に必ずよくお読みください。

この取扱説明書および製品への表示では、製品を安全に正しくお使いいただき、あなたや他の人々への危害や財産への損害を未然に防止するために、いろいろな絵表示をしています。その絵表示と意味は次のようになっています。

内容をよく理解してから本文をお読みください。



### 警告

この表示を無視して、誤った取り扱いをすると、人が死亡または重傷を負う危険が差し迫って生じることが想定される内容を示しています。



### 注意

この表示を無視して、誤った取り扱いをすると、人が傷害を負う可能性が想定される内容および物的損害のみの発生が想定される内容を示しています。

#### 【絵表示の例】



⊙ 記号は禁止の行為であることを告げるものです。  
図の中や近傍に具体的な禁止内容（左図の場合は分解禁止）が描かれています。



### 警告

#### □ 安全上お守りいただきたいこと

運転中は使用しない



自転車やバイク、自動車などの運転中はヘッドホンを絶対に使用しないでください。交通事故の原因となります。  
歩行中に使用する場合は、周囲の音が聞こえにくくなり、交通事故の原因となります。

水が入ったり、濡らしたりしないように



雨天・降雪中・海岸・水辺での使用は特にご注意ください。  
火災・感電の原因となります。

ねじを外したり、分解や改造をしたりしない



この機器を改造しないでください。火災・感電の原因となります。  
内部の点検・調整・修理は販売店にご依頼ください。

落としたり、破損したりした場合は



まず本機を接続している機器からプラグを抜いて販売店にご連絡ください。そのまま使用すると火災・感電の原因となります。

#### □ 取り扱いについて

風呂・シャワー室では使用しない



火災・感電の原因となります。

水場での使用禁止



### 注意

#### □ 安全上お守りいただきたいこと

長時間大音量で聞かない



耳を刺激するような大音量で長時間続けて聞くと、聴力に悪い影響を与えることがあります。耳を刺激しないよう、適度な音量でお楽しみください。

機器の接続は説明書をよく読んでから接続する



アンプに接続する場合は、アンプの電源を切り、取扱説明書に従って接続してください。

接続機器の電源を入れる前に



音量を最小にしてください。  
突然大きな音が出て聴力障害などの原因となることがあります。

ハウジングとハンガーに指をはさまない



特に幼いお子様にご注意ください。けがの原因となることがあります。

指のケガに注意



手を挟まれないように注意

#### □ 取り扱いについて

長時間音が歪んだ状態で使用しない



本機が発熱し、火災の原因となることがあります。

## 取り扱い上のご注意

コードの抜き差しは、必ずプラグを持っておこなってください。  
ヘッドホンの汚れを拭き取るときは、柔らかい布を使用して軽く拭き取ってください。

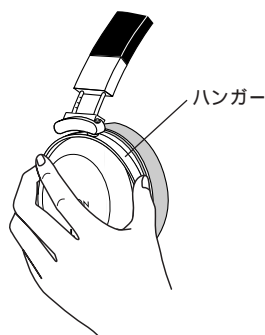
ベンジン、シンナーなどの有機溶剤および殺虫剤などが本機に付着すると、変質したり変色することがありますので使用しないでください。

音量を上げ過ぎると音が漏れやすい構造になっています。周囲の人の迷惑にならないように気をつけましょう。特に電車の中などの公共の場で使用する場合にはご注意ください。

イヤークッションは長期のご使用や保存によって、劣化する恐れがあります。イヤークッションを交換する場合は、お買い上げの販売店または弊社お客様相談センターにご相談ください。

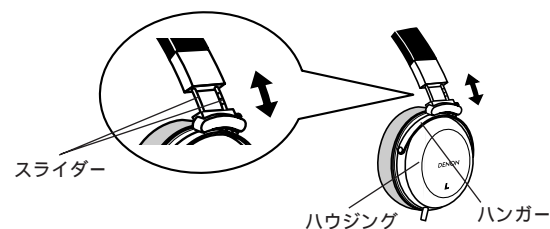
ヘッドホン本体に力を加えたり、重さを加えた状態で長時間放置すると変形してしまう恐れがあります。保管するときは変形しないようご注意ください。

図のようにハンガーを持ち、ゆっくり開いて装着してください。この際、ハンガーに指を挟まないようご注意ください。



## ヘッドホンの使いかた

左右を確認し、**(R)**印が付いた方を右耳に、**(L)**印が付いた方を左耳に装着し、耳を覆うように本体を頭にかけてお使いください。  
スライダーは7段階で調節できます。お好みの位置でお使いください。



## 保証とサービスについて

普通の使用状態で保証期間（1年間）内に故障した場合は、お買い上げの販売店で修理を申し受けます。

この製品とお買い上げの領収書（またはレシート）を必ずご持参ください。

お買い上げ日確認のため、必ず販売店の領収書（またはレシート）を保存されるようお願い致します。

## 主な仕様

- |                                   |                      |
|-----------------------------------|----------------------|
| <input type="checkbox"/> 形式：      | ダイナミック型              |
| <input type="checkbox"/> ドライバー：   | 50mm、ネオジウムマグネット      |
| <input type="checkbox"/> インピーダンス： | 25                   |
| <input type="checkbox"/> 感度：      | 106dB/mW             |
| <input type="checkbox"/> 最大入力：    | 1,800mW              |
| <input type="checkbox"/> 再生周波数：   | 5～45,000Hz           |
| <input type="checkbox"/> 質量：      | 350g（コード含まず）         |
| <input type="checkbox"/> コード長：    | 3.0m OFC線            |
| <input type="checkbox"/> プラグ：     | 直径3.5mm金メッキステレオミニプラグ |

仕様および外観は改良のため、予告なく変更することがあります。

## 株式会社 **デノン** コンシューマー・マーケティング

本社

〒104-0033 東京都中央区新川1-21-2 茅場町タワー 14F

お客様相談センター

TEL： 045-670-5555

【電話番号はお間違えのないようおかけください】

受付時間 9：30～12：00、12：45～17：30

（弊社休日および祝日を除く、月～金曜日）

故障・修理・サービス部品についてのお問い合わせ先（サービスセンター）については、次の URL でもご確認できます。

<http://denon.jp/info/info02.html>

後日のために記入しておいてください。

購入店名： \_\_\_\_\_ 電話（ \_\_\_\_\_ ）  
ご購入年月日： \_\_\_\_\_ 年 \_\_\_\_\_ 月 \_\_\_\_\_ 日