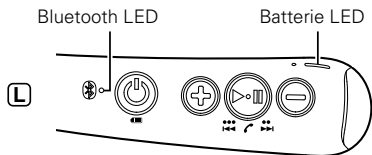


DENON[®]

AH-C820W

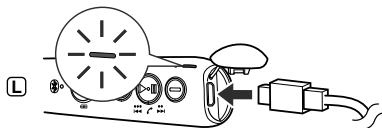


1. Aufladen

Laden Sie dieses Gerät vor Gebrauch und unter Verwendung des mitgelieferten USB-Kabels auf.

Die Batterie LED zeigt den Ladestatus der Batterie an.

- Wird geladen: Leuchtet rot
- Ladevorgang abgeschlossen: Leuchtet grün




Das vollständige Laden eines entladenen Akkus dauert ca. 2 Stunden.

Dieses Gerät hat eine Betriebsdauer von etwa 10 Stunden, wenn die Batterie vollständig aufgeladen ist.

Bei niedrigem Stand der wiederaufladbaren Batterie ertönt eine Meldung und die Batterie LED blinkt in Intervallen von ca. 3 Sekunden.


Laden Sie dieses Gerät mit dem im Lieferumfang enthaltenen USB-Kabel auf.



- Schalten Sie dieses Gerät nach Verwendung aus, indem Sie die  Taste für 4 Sekunden oder länger gedrückt halten, um eine Entladung der Batterie zu vermeiden.

2. Kopplung mit Bluetooth-Gerät

Koppeln Sie dieses Gerät mit dem Bluetooth-Gerät, das Sie anschließen möchten.

1. Aktivieren Sie die Bluetooth-Funktion an dem Bluetooth-Gerät, das angeschlossen werden soll.
2. Halten Sie die  Taste des ausgeschalteten Geräts für 4 oder mehr Sekunden gedrückt. Nachdem die Bluetooth LED aufleuchtet, blinkt sie in Intervallen von ca. 1 Sekunde und dieses Gerät wechselt in den Kopplungs-Modus.
3. Wählen Sie den Eintrag "DENON AH-C820W" aus, der auf dem anzuschließenden Bluetooth-Gerät angezeigt wird.
Die Bluetooth LED dieses Geräts leuchtet nach Anschluss für ca. 2,5 Sekunden auf.



- Wenn Sie aufgefordert werden, einen PIN-Code (Passwort) einzugeben, geben Sie "0000" (vier Nullen) ein.

3. Musikwiedergabe

Wiedergabe-Funktionen können sowohl am Bluetooth-Gerät als auch an diesem Gerät genutzt werden. Hier erläutern wir die Bedienungsmöglichkeiten unter Verwendung der Kontrolltasten dieses Geräts.

Wiedergabe/ Pause	Drücken Sie einmal die  Taste.	Lautstärke erhöhen	Drücken Sie die Taste Lautstärke "+".
Nächster Titel	Drücken Sie zweimal die  Taste.	Lautstärke senken	Drücken Sie die Taste Lautstärke "-".
Vorheriger Titel	Drücken Sie dreimal die  Taste.		

Online-Betriebsanleitung

Weitere Hinweise zu anderen Funktionen und Bedienungsdetails finden Sie im Online-Handbuch, z. B. die Anzeige der verbleibenden Akkuleistung, Hinweise zu Audioeinstellungen usw. Geben Sie folgende URL in Ihren Webbrowser ein:
manuals.denon.com/AHC820W/ALL/DE/



DENON®

www.denon.com

Printed in China 5411 11707 10AD

Copyright © 2018 D&M Holdings Inc. All Rights Reserved.