

DENON

In-Ear Headphones

AH-C551

Owner's Manual

Bedienungsanleitung

Manuel de l'Utilisateur

Manuale delle istruzioni

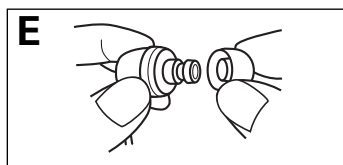
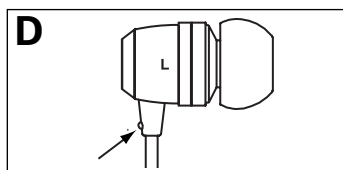
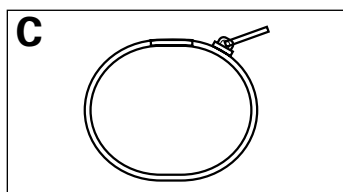

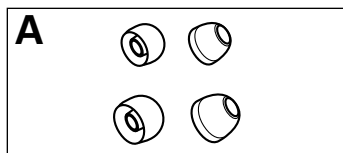
Manual del usuario

Gebruiksaanwijzing

Bruksanvisning




操作説明書

操作说明书



Accessories

Check that the following parts are attached in addition to the main unit:

- ① Operating instructions1
- ② Ear pads (S/L size) ( A)1 size/2 pcs.
- ③ Extension cable (Cable length: Approx. 0.8m) ( B)1
- ④ Carrying case ( C)1
- ⑤ Service station list1

Declaration of conformity

We declare under our sole responsibility that this product, to which this declaration relates, is in conformity with the following standards:

EN55013.

Following the provisions of 2004/108/EC Directive. (For Europe model)

A note about recycling

This product's packaging materials are recyclable and can be reused. Please dispose of any materials in accordance with the local recycling regulations.



When discarding the unit, comply with local rules or regulations.

This product and the supplied accessories conform to the WEEE directive.

(For Europe model)



Safety precautions


- Listening at high volumes that irritate your ears can have a negative influence on your hearing.
- Do not use headphones while driving a bicycle, motorcycle or automobile. Doing so could lead to accidents.
- When using headphones, for safety keep the volume to a level at which surrounding sounds can be heard.
- Do not put in water or dampen.
- Do not place heavy objects on, heat, or pull on the headphones. Doing so could damage or deform them.

Caution on handling

- Be sure to hold the plug when unplugging the cable.
- The ear pads may deteriorate due to long use or storage.
- The ear pads are expendables. They will deteriorate through regular use and long storage. Replace them once they break.
- Always keep the headphones (particularly the ear pads) clean. If they are dirty, this may reduce their performance. Use a soft cloth to gently wipe off the dirt.
- Do not use benzene, thinners, or other organic solvents or insecticides on the main unit since they may cause a change in quality or color.
- The headphones have a structure by which the sound tends to leak out if the volume is too high. Be considerate of others.


Using the headphones

Check the left/right markings on the headphones, then insert them so that they fit snugly inside your ear, the one marked  in your right ear, the one marked  in your left ear.

-  There is a ( D) mark projection on the L side.

Fitting the ear pads

If the ear pads do not fit properly in your ears, you may not hear the bass sound. To achieve better quality sound, adjust the ear pads to the position that the fit is best, insert them fully into your ear and make sure they are snug.

The "M" (medium) size ear pads are mounted on the headphones upon purchase. If this is not the right size for your ears, replace them with the "L" (large) or "S" (small) ear pads ( E).

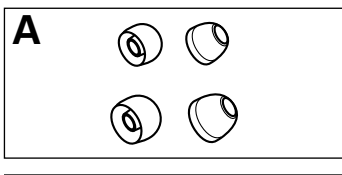
NOTE:

- Metal parts will touch your skin. People with allergies to metal should not use these headphones.
- If you feel that the headphones irritate your skin, stop using them and contact a physician or your store of purchase for advice.

Specifications

- Type:** Dynamic type
- Drive units:** ϕ 11 mm Neodymium magnet
- Input impedance:** 16 Ω /ohms
- Sensitivity:** 104 dB/mW
- Maximum input:** 250 mW
- Playback frequencies:** 15 ~ 24,000 Hz
- Mass:** 5.4 g (not including cable)
- Cable length:** 0.5 m OFC cable
- Plug:** ϕ 3.5 mm gold-plated stereo mini plug

* For improvement purposes, specifications and design are subject to change without notice.



Accesorios

Compruebe que la unidad principal va acompañada de las piezas siguientes:

- ① Instrucciones de funcionamiento 1
- ② Almohadillas para las orejas (tamaño S/L) (**A**) tamaño 1/2 pzas.
- ③ Cable alargador (Longitud del cable: Aprox. 0,8m) (**B**) 1
- ④ Estuche de transporte (**C**) 1
- ⑤ Lista de servicios técnicos..... 1

Declaración de conformidad

Declaramos bajo nuestra exclusiva responsabilidad que este producto al que hace referencia esta declaración, está conforme con los siguientes estándares:

EN55013.
Siguiendo las provisiones de las Directivas 2004/108/EC. (Para el modelode Europeo)

Nota sobre el reciclaje

Los materiales de embalaje de este producto son reciclables y se pueden volver a utilizar. Disponga de estos materiales siguiendo los reglamentos de reciclaje de su localidad.



Cuando se deshaga de la unidad, cumpla con las reglas o reglamentos locales.

Este producto y los accesorios suministrados cumplen con la directiva WEEE.

(Para el modelode Europeo)

Precauciones de seguridad

- Escuchar el dispositivo a un nivel de volumen tan alto como para irritar sus oídos podría tener una influencia negativa en su capacidad auditiva.
- No utilice auriculares cuando monte en bicicleta, moto ni automóvil. Si lo hace, podría provocar un accidente.
- Por su seguridad, cuando utilice auriculares, mantenga el volumen a un nivel en el que pueda escuchar los sonidos de su entorno.
- No los sumerja en el agua o los moje.
- No coloque objetos pesados, calientes o tire de los auriculares. Podría dañarlos o deformarlos.

Precauciones en el manejo

- Asegúrese de sujetar el plug cuando desconecte el cable.
- Las almohadillas para las orejas pueden deteriorarse tras un uso o almacenamiento prolongado.
- Las almohadillas para las orejas son desechables. Se deteriorarán a través del uso cotidiano y el almacenamiento prolongado. Sustitúyalas una vez que se hayan roto.
- Mantenga siempre limpios los auriculares (especialmente las almohadillas para las orejas). Si están sucios podría reducirse su desempeño. Utilice un paño suave para limpiar la suciedad.
- No utilice benceno, disolventes u otros solventes orgánicos o insecticidas en la unidad principal, debido a que estos pueden ocasionar un cambio en la calidad o en el color.
- Los auriculares tienen una estructura por la cuál el sonido tiende a filtrarse si el volumen es demasiado alto. Sea considerado con los demás.

Uso de los auriculares

Cheque las marcas izquierda/derecha en los auriculares e insértelos de tal manera que se ajusten perfectamente en su oído, la marca para su oído derecho, la marca para su oído izquierdo.

En el lado L hay un saliente con la marca (**D**).

Instalación de las almohadillas para las orejas

Si las almohadillas no se adaptan adecuadamente a sus orejas, es posible que no pueda oír los sonidos graves. Para obtener la mejor calidad de sonido, ajuste las almohadillas para las orejas a la posición en que las sienta más cómodas, introdúzcalas completamente en sus orejas y asegúrese de que queden bien ajustadas.

Los auriculares se entregan con almohadillas para las orejas de tamaño "M" (mediano). Si no es el tamaño adecuado para sus orejas, sustitúyalas por almohadillas (**E**) de tamaño "L" (grande) o "S" (pequeño).

NOTA:

- Las piezas metálicas estarán en contacto con su piel. Las personas alérgicas al metal no deberían utilizar estos auriculares.
- Si siente que los auriculares irritan su piel, no los utilice y póngase en contacto con un técnico en la tienda donde hizo la compra para avisarles.

Especificaciones

- Tipo:** Tipo dinámico
- Unidad principal:** ϕ 11 mm Imán de Neodimio
- Impedancia de entrada:** 16 Ω /ohmios
- Sensibilidad:** 104 dB/mW
- Entrada máxima:** 250 mW
- Frecuencias de reproducción:** 15 ~ 24.000 Hz
- Peso:** 5,4 g (cable no incluido)
- Longitud del cable:** 0,5 m Cable OFC
- Plug:** ϕ 3,5 mm mini plug estéreo bañado en oro

* Para su mejora, las especificaciones y el diseño están sujetos a cambio sin notificación previa.