

DENON®

DHT-C210

Dolby Atmos Sound Bar

かんたんスタートガイド

はじめにお読みください

このたびはデノン製品をお求めいただきまして、誠にありがとうございます。
ユーザー登録とアンケートのご回答はこちら


www.denon.jp/touroku

- ウェブブラウザのアドレスバーに入力してください
- PC・スマートフォンでのアクセスをお願いいたします。

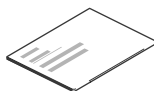


はじめる前に

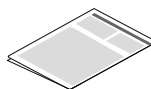
付属品を確認する



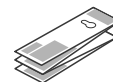
サウンドバー



かんたんスタートガイド
(本書/保証書を含む)




安全にお使いいただくために



壁掛け用テンプレート



電源コード【本機専用】



HDMIケーブル(4K)



光デジタルケーブル



壁掛け用スペーサー(2個)



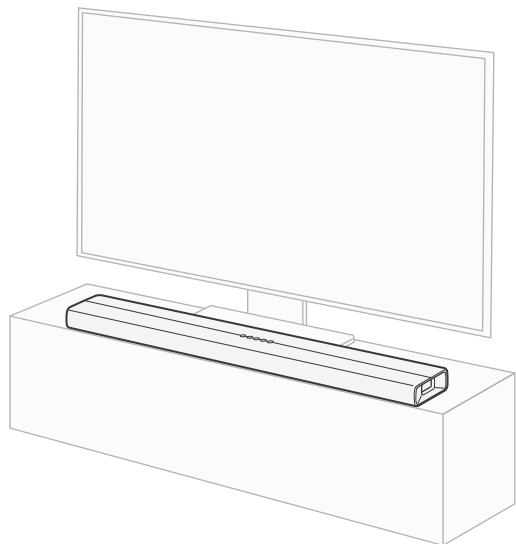
リモコン
(RC-1251)



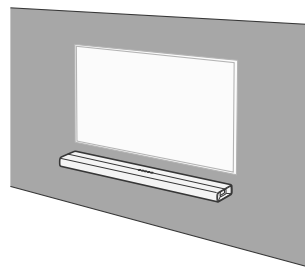
単4形乾電池(2本)

1 サウンドバーを設置する

より良いサウンドでお楽しみいただくため、テレビとサウンドバーの中心位置を左右で合わせ、ローボードとサウンドバーの前面を揃えて設置いただくことをおすすめします。



- サウンドバーを壁に取り付けることもできます。取り付け方法は、付属の壁掛け用テンプレートをご覧ください。
- サウンドバーを壁に取り付ける場合は、取扱説明書をご覧ください。になるか、お買い上げの販売店にお問い合わせください。



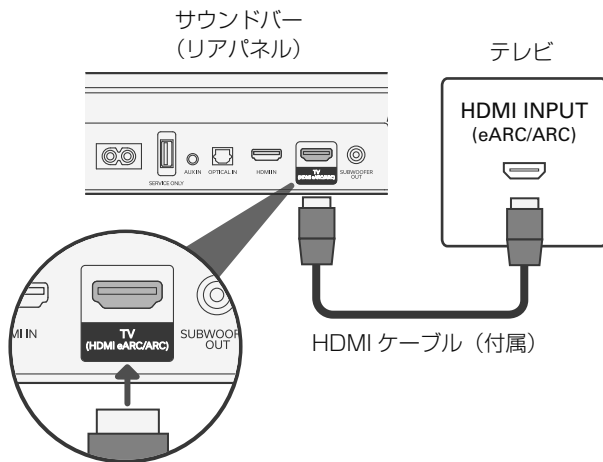
取扱説明書 (WEB マニュアル)

manuals.denon.com/DHTC210/JP/JA/



2 サウンドバーをテレビに接続する

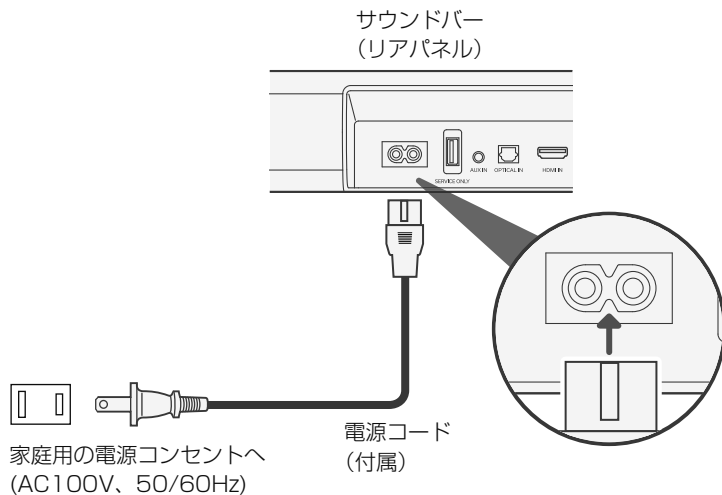
- ① お使いのテレビの“eARC”または“ARC”と表示された HDMI 端子に HDMI ケーブルの一方の端子を接続する。
- ② HDMI ケーブルのもう一方の端子をサウンドバーの“TV (HDMI eARC/ARC)”と表示された HDMI 端子に接続する。



- テレビに“eARC”または“ARC”と表示された HDMI 端子が無い場合は、光デジタルケーブルを使ってサウンドバーとテレビを接続してください。ただし、光デジタル接続でのドルビーアトモス再生には対応していません。

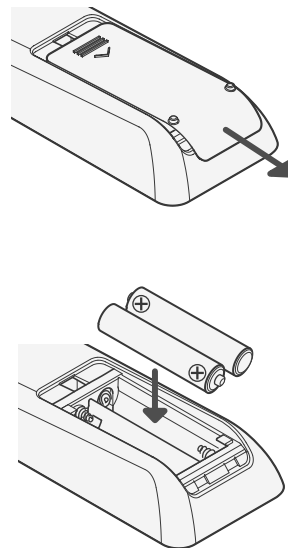
3 電源コードを接続する

付属の電源コードをサウンドバーに接続し、電源プラグをコンセントに差し込んでください。



4 リモコンに乾電池を入れる

リモコン背面の裏ぶたをスライドし、乾電池を正しく入れてください。

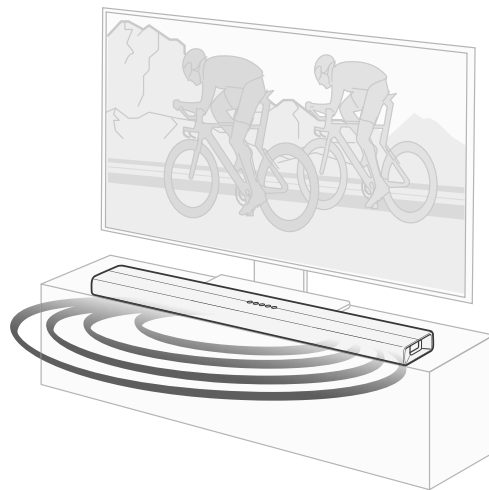


5 セットアップが完了しました

テレビの電源を入れ、サウンドバーから音声が聞こえることを確認してください。




- テレビの内蔵スピーカーから音声が聞こえる場合は、テレビの設定メニューでスピーカーを無効にしてください。詳しくはお使いのテレビの取扱説明書をご覧ください。



取扱説明書について

- その他の機能や詳しい操作については、WEB マニュアルをご覧ください。
manuals.denon.com/DHTC210/JP/JA/
- 製品については、<http://denon.jp> をご覧ください。



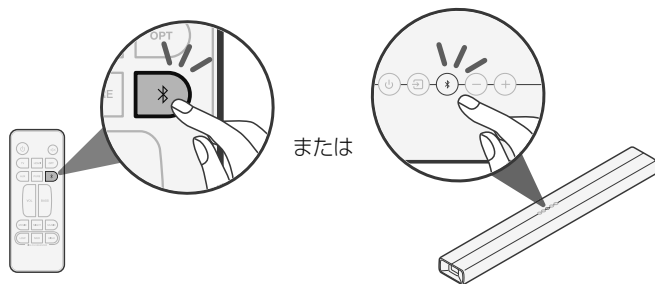
ステータス表示 LED について

サウンドバーのステータス表示LEDには、電源の状態、入力ソース、音声フォーマットなどのステータスが表示されます。

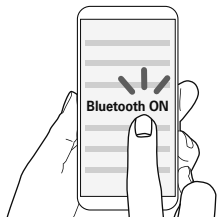


Bluetooth 機器の音楽を再生する

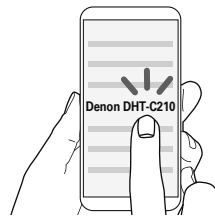
- ① サウンドバー（またはリモコン）の＊（Bluetooth）ボタンを押して、入力ソースを“Bluetooth”に切り替える。
はじめてご使用になる場合は、サウンドバーが自動的にペアリングモードになり、ステータス表示LEDが青色で点滅します。



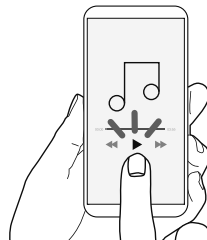
- ② Bluetooth機器のBluetooth設定がオンになっていることを確認する。



- ③ Bluetooth機器の画面に表示された機器の一覧から、“Denon DHT-C210”を選ぶ。
ステータス表示LEDが青色で点灯し、サウンドバーとBluetooth機器がペアリングされます。



- ④ Bluetoothデバイスのお好みのアプリを使って音楽を再生する。



- 他のBluetoothデバイスとペアリングする場合は、ステータス表示LEDが青色で点滅するまで、Bluetoothボタンを長押ししてください。サウンドバーがペアリングモードになります。

登録商標について

 **Dolby Atmos**

COMPATIBLE WITH

 **Dolby Vision**

ドルビーラボラトリーズの実施権に基づき製造されています。
Dolby、ドルビー、Dolby Vision、Dolby Atmos及びダブルD記号は Dolby Laboratories Licensing Corporation の登録商標です。非公開機密著作物。著作権 © 2012-2021年 ドルビーラボラトリーズ。不許複製。

 **HDMI**TM
HIGH-DEFINITION MULTIMEDIA INTERFACE

HDMI、High-Definition Multimedia Interface、およびHDMIロゴは、米国およびその他の国におけるHDMI Licensing, LLC の商標または登録商標です。

 **Bluetooth**[®]

Bluetooth[®]のワードマークおよびロゴは、Bluetooth SIG, Inc.が所有する登録商標であり、D&M Holdings Inc.はこれらのマークをライセンスに基づいて使用しています。その他の商標および商標名は、それぞれの所有者に帰属します。



保証書

DENON®

※ 印欄に記入のない場合は無効となりますので必ずご確認ください。

型名	DHT-C210	製造番号	
※ お客様	お名前		様
	ご住所 〒		
	電話番号 ()		
※ お 買 い 上 げ 日	※取扱販売店名・住所・電話番号		
	年 月 日		
保証期間 (お買い上げ日より)			
本体 :	1 年		

お買い上げいただきありがとうございます。
保証期間内に取扱説明書、添付シート等の注意書きにしたがって、正常な使用状態での使用中に故障した場合には本書記載内容にもとづきサービスセンターにて無料修理をさせていただきます。

お買い上げの日から左記の保証期間内に故障した場合は、本書をご準備の上、下記の修理お問い合わせ窓口にご依頼ください。
本書は日本国内においてのみ有効です。
Effective only in Japan.

移動や輸送が困難な大型製品につきましては、出張修理のお見積りをさせていただきますので、修理お問い合わせ窓口までご相談ください。

株式会社 ディーアンドエムホールディングス

〒210-8569 神奈川県川崎市川崎区日進町2番地1
D&Mビル
修理お問い合わせ窓口 TEL : 0570-666-811
DENON ホームページ URL : <http://denon.jp>

1. 保証期間内でも、次のような場合には有料修理となります。


- (1) 使用上の誤り、または改造や不当な修理による故障または損傷。
- (2) お買い上げ後の移動、落下、輸送等による故障または損傷。
- (3) 火災、地震、水害、落雷、その他の天災地変、公害による故障または損傷。
- (4) 業務用に使用されて生じた故障または損傷。
- (5) 本書のご提示がない場合。
- (6) 本書にお買い上げ年月日、お客様名、販売店名の記入のない場合、あるいは字句を書き換えられた場合。
- (7) 消耗部品または摩耗した部品の交換。
- (8) 故障の原因が本機以外にある場合で改善を要するとき。

2. 次の場合、掛かる費用をお客様に負担していただくこととなります。

- (1) この製品について出張修理をご希望の場合には、出張に要する実費を申し受けます。
 - (2) この製品を直接メーカーへ郵送、または宅配便等で送付した場合の送料はおお客様の負担となります。
3. ご転居の場合や贈答品等で修理をご依頼されたい場合は、修理相談窓口へご相談ください。
4. 本書は再発行いたしませんので紛失しないよう大切に保存してください。

当社製品のご相談と修理についてのお問い合わせは、お買い上げ店または下記窓口にご連絡ください。

お客様相談センター


 0570 (666) 112 または
050 (3388) 6801

FAX : 044 (330) 1367


- 受付時間 10:00～18:00
(当社休日および祝日を除く、月～金曜日)
- お問い合わせをいただく前に、ホームページのFAQをご確認ください。
<https://www.denon.jp/ja-jp/support/home>
- メールでお問い合わせをいただくこともできます。
<https://www.denon.jp/ja-jp/contact-us>

* 電話番号・ファックス番号・URL は変更になる場合があります。

修理相談窓口

 0570 (666) 811

■ 受付時間 9:30～12:00、13:00～17:30
(当社休日および祝日を除く、月～金曜日)

■ 上記番号がご利用いただけない場合  0466 (86) 9520

■ 故障・修理・その他のサービス関連情報については、次の当社ホームページでもご確認いただけます。
https://www.denon.jp/ja-jp/support/service_network

■ 代表修理窓口
首都圏サービスセンター
〒252-0816 神奈川県藤沢市遠藤 2010-16
FAX : 0466 (86) 9522

* ディーアンドエムホールディングス本社では製品の修理を受け付けておりません。お持ち込みいただいても受け取ることができませんのでご了承ください。

DENON®

株式会社 ディーアンドエムホールディングス

〒210-8569
神奈川県川崎市川崎区日進町2番地1 D&Mビル