

**DENON<sup>®</sup>**

**AVR-X550BT**

**AV SURROUND RECEIVER**

# 快速入门指南

请先读我....

# 欢迎

非常感谢您选择 Denon AV 接收器。  
本指南提供了设置 AV 接收器的分步说明。

**请不要将本机退还给销售店-请拨打电话寻求协助。**

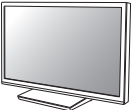
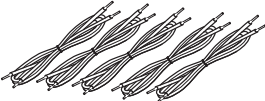
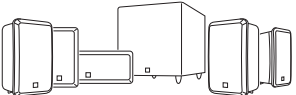

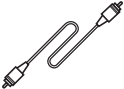
**如果您需要帮助…：**

如果您需要额外的帮助来解决问题，请联系您所在地区的 Denon 客户服务。详情，请参见 Denon 主页。

[www.denon.com.cn](http://www.denon.com.cn)

# 开始之前





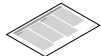



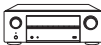


## 设置需要的物品

 电视机	 扬声器电缆	 扬声器
 HDMI 电缆	 低音炮电缆	



- 将本机连接到兼容 Deep Color、4K 和 ARC 功能的设备时，请使用具有 HDMI 标识的“High Speed HDMI cable with Ethernet”。
- 请注意，本手册中的插图为示意图，可能与实物有差异。

## 包装盒中物品清单

快速入门指南		FM室内天线	
安全说明		天线隔离器	
电台注意事项		AM环形天线	
保修卡		设置用麦克风	
接收器		遥控器 (RC-1216)	
		R03/AAA电池	



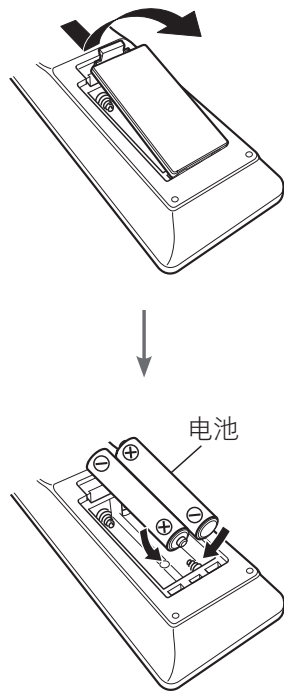
- 使用您自己的三脚架即可将设置自动配置为最佳聆听环境，实现超高性能。

# 设置步骤

设置过程需要4个步骤。

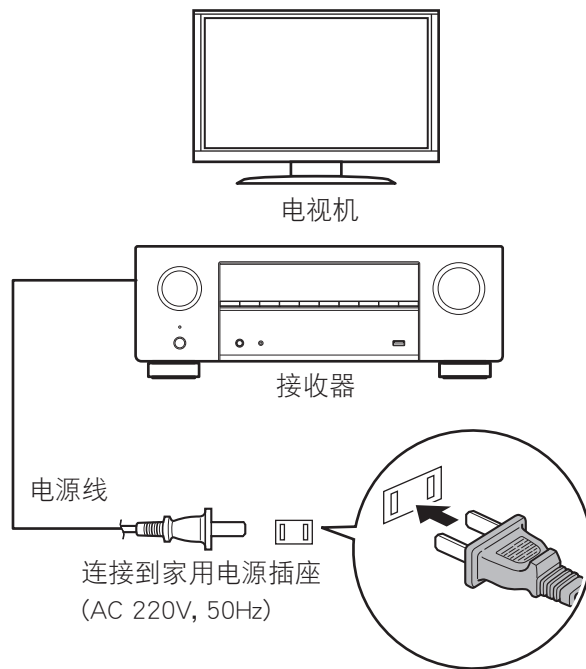
- 1** 正在遥控器单元中安装电池
- 2** 连接接收机
- 3** 按照屏幕上的“设置助手”进行设置
- 4** 利用蓝牙设备欣赏音乐

## 1 正在遥控器单元中安装电池

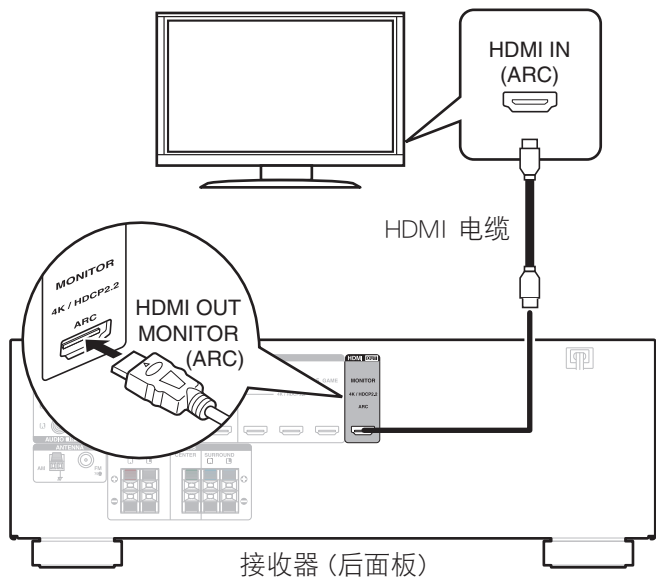


## 2 连接接收机

- 1) 将接收机放在您电视的附近，并连接电源电缆




## 2) 用一根 HDMI 电缆将接收器连接到您的电视机



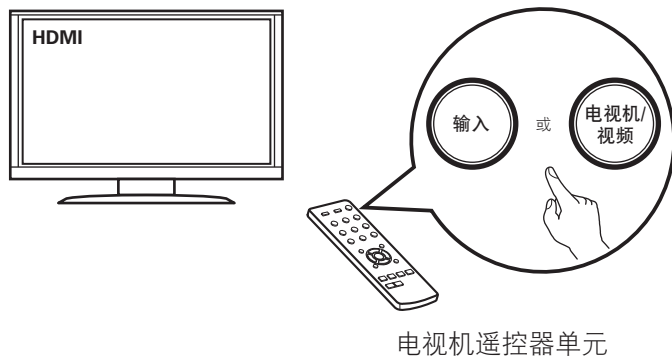
### ARC (Audio Return Channel) :

如果您的电视机支持 ARC，使用电视机的内置视频源（电视机调谐器、智能电视流媒体服务等...）时，您的电视机可将音频回传至 AV 接收器。ARC 需要启用电视机上的 HDMI CEC。有关如何设置 HDMI CEC 的说明，请参阅电视机的操作说明书。请注意，某些电视机制造商对 HDMI CEC 功能使用了其他名称。

## 3) 打开电视机

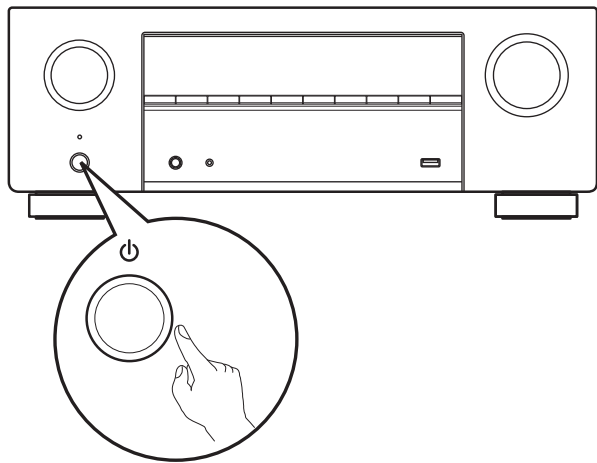


## 4) 在您的接收器上选择适当的 HDMI 输入



## 5) 开启接收机

- 按  键开启接收机。



## 6) 验证连接

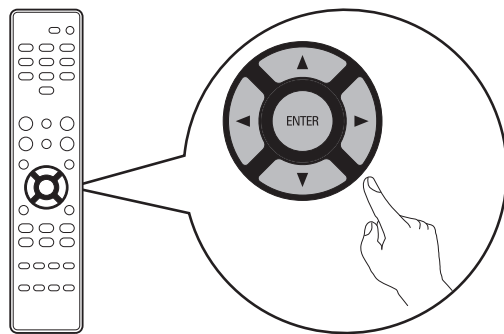
- 验证您是否可在电视上看见此屏幕。



如果该屏幕未显示，请返回并以建议顺序重试。

### 3 按照屏幕上的“设置助手”进行设置

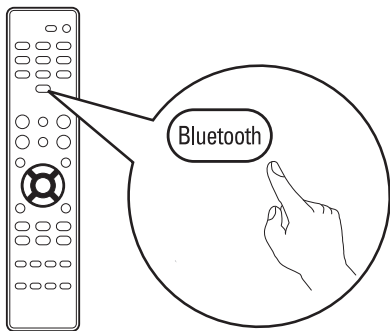
“设置助手”将引导您将扬声器及组件连接到 Denon 接收器，并对其进行配置。请使用遥控器并按照屏幕上的说明操作。



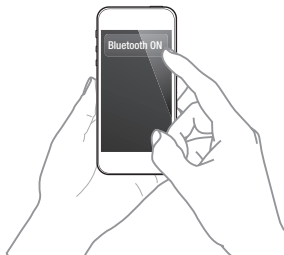


## 4 利用蓝牙设备欣赏音乐

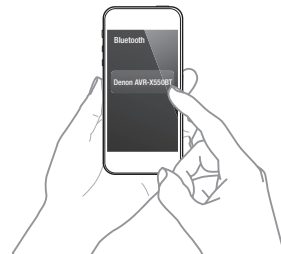
- 1 按住遥控器上的 Bluetooth 按钮至少 3 秒，进入配对模式。



- 2 在移动设备上启动蓝牙设置。



- 3 从移动设备上的蓝牙设备列表中选择“Denon AVR-X550BT”。



- 4 在您的设备上使用任何 App 播放音乐。



如需再次连接已经预先配对的蓝牙设备，从步骤 2 开始。

# 操作说明书

- 有关更多信息，请访问 [www.denon.com.cn](http://www.denon.com.cn)
- 有关其他功能信息和操作步骤详情，请参阅在线手册。  
[manuals.denon.com/AVRX550BT/AP/ZH/](http://manuals.denon.com/AVRX550BT/AP/ZH/)




在线手册



## 兼容“Denon 500 Series Remote” App



如果已经通过蓝牙连接，“Denon 500 Series Remote” App让您可以从移动设备遥控 AVR-X550BT。可在 Apple App Store 可免费获得。请务必搜索“DENON 500 SERIES”。





**DENON®**  
[www.denon.com](http://www.denon.com)

Printed in Vietnam 5411 11582 00AD  
Copyright © 2018 D&M Holdings Inc. All Rights Reserved.